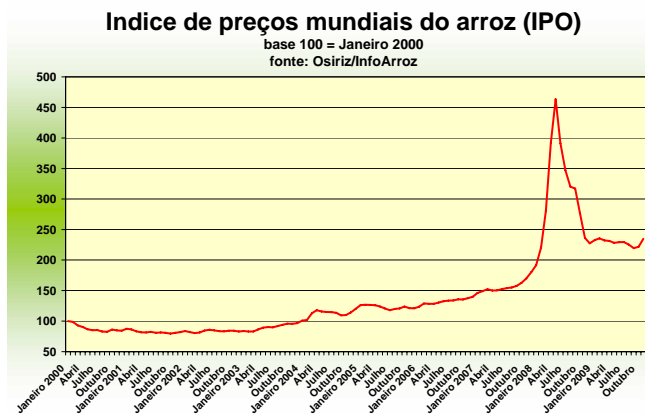


ARROZ: Demanda de importação eleva os preços mundiais

Tendências do mercado

Em novembro, os **preços mundiais** continuaram subindo em função da forte demanda de importação asiática e da contração da oferta de exportação. As Filipinas aumentaram as necessidades de importação para 3Mt, cerca de 10% do comércio mundial, e abriram as chamadas para ofertas para recebimento do arroz em 2010. A Índia, por sua vez, estará novamente fora do mercado de exportação de arroz não aromático, e será provavelmente importadora líquida em 2010. Incertezas persistem sobre os volumes que serão importados. Consequentemente, a Tailândia e o Vietnã atualizaram suas metas de exportação, o que deveria acalmar em parte as tensões nos mercados em 2010.

Em novembro, o índice *OSIRIZ/InfoArroz (IPO)* aumentou 13,2 pontos para 234,8 pontos (base 100 = janeiro 2000) contra 221,6 pontos em outubro.



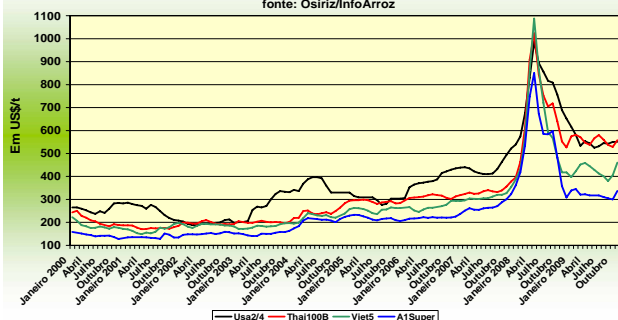
ÍNDICE IPO E PREÇOS DO ARROZ PARA EXPORTAÇÃO (em US\$/t FOB - Fonte: OSIRIZ)

	IPO	Usa2/4	Tai100B	Tai5	India5	Viet5	India25	Tai25	Viet25	Pak25	A1Super
2007	156,8	442	337	328	298	312	278	307	294	284	270
2008	305,1	757	678	660	698	617	655	601	520	515	542
2009*	229,2	551	559	536	-	425	-	449	358	349	321
JUL- SET	224,8	540	559	534	-	398	-	445	341	344	311
OUTUBRO	221,6	550	529	500	-	405	-	419	353	355	300
NOVEMBRO	234,8	551	558	531	-	460	-	463	410	353	337
02-nov-09	227,6	550	540	520	-	440	-	435	390	340	315
09-nov-09	228,5	550	540	520	-	440	-	445	390	340	325
16-nov-09	236,4	555	560	525	-	460	-	475	410	380	340
23-nov-09	239,1	550	565	530	-	480	-	480	430	355	345
30-nov-09	242,6	550	585	560	-	480	-	480	430	350	360

Fonte: Osiriz/InfoArroz, * Janeiro-Novembro

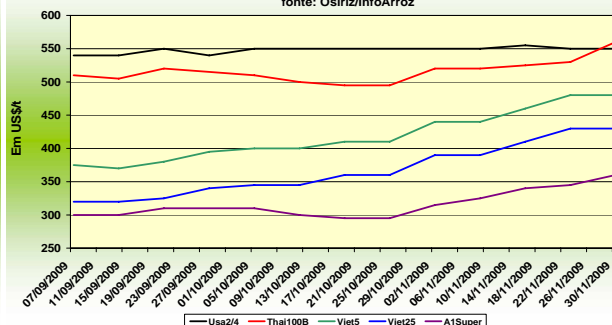
Preços mensais do arroz

preços US\$/T Fob Bangkok, Houston e Ho Chi Minh City
fonte: Osiriz/InfoArroz



Preços semanais do arroz

preços US\$/T Fob Bangkok, Houston e Ho Chi Minh City
fonte: Osiriz/InfoArroz



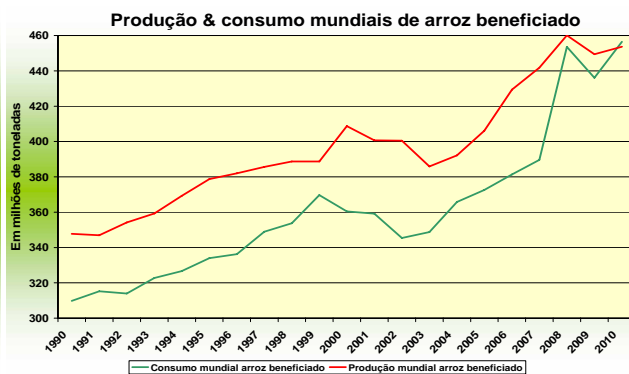
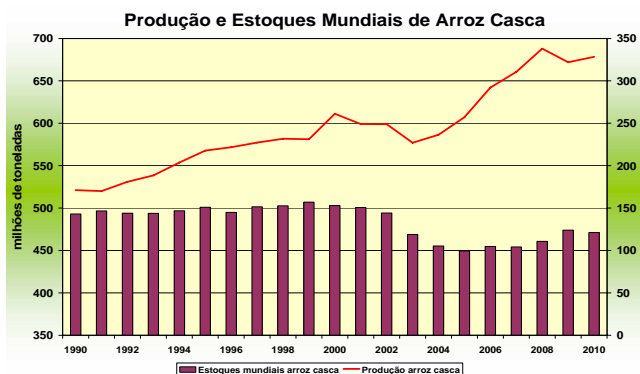
Produção e comércio mundiais

Em 2009, a **produção mundial** poderia cair 3% para 672 milhões de toneladas de arroz em casca (450Mt base arroz branco). Estas estimativas levam em conta as más condições climáticas em numerosos países do Sul asiático, principalmente a Índia. Esta região representa 30% da produção mundial.

O **comércio mundial** em 2009 deve aumentar levemente para 30,5Mt. A queda das exportações indianas deve beneficiar diretamente os exportadores tailandeses e vietnamitas, assim como os novos países exportadores,

como Myanmar e Camboja. A China também deve voltar ao mercado de exportação graças ao incremento de sua produção.

Os **estoques mundiais** no final de 2009 devem aumentar, apesar da redução das reservas indianas, para 124Mt contra 110,8Mt em 2008, alta de 5%. Estas reservas representam 25% das necessidades mundiais contra 24% em 2008. Em 2010, os estoques mundiais podem alcançar 121Mt.



Mercado de exportação

Na **Tailândia**, os preços subiram em média 8% em um mês. As altas mais fortes afetaram os arrozes de baixa qualidade devido ao aumento da demanda das Filipinas. O interesse da Índia pelo arroz tailandês com 25% de quebrados também contribuiu para a alta dos preços. As exportações tailandesas em outubro e novembro cresceram compensando parte do atraso observado durante os primeiros nove meses do ano. Os estoques públicos seriam mais abundantes, cerca de 6Mt. Em novembro, o Tai 100% B marcou US\$ 558/t Fob contra US\$ 529 em outubro. O arroz quebrado A1 Super subiu fortemente para US\$ 337/t contra US\$ 300/t em outubro.

No **Vietnã**, os preços de exportação tiveram uma forte alta de 15% em um mês, estimulados pela demanda filipina e pelas perspectivas de vendas a Índia. As autoridades vietnamitas implementaram medidas para estabilizar o mercado interno a fim de evitar especulação e novos saltos de preços, como em 2008. Os exportadores também tiveram limitados os contratos de vendas externas até que os preços internacionais se estabilizem, provavelmente entre US\$ 700 e US\$ 750/t para as categorias de alta qualidade. Em novembro, o Viet 5% marcou US\$ 460/t contra US\$ 405/t em outubro. O Viet 25% saltou US\$ 58 para US\$ 410/t contra US\$ 353 em outubro.

No **Paquistão**, ao contrário dos outros mercados, os preços caíram novamente. O governo, para estabilizar os preços internos, tem obrigado os produtores a vender parte da colheita a preços baixos. Em novembro, o Pak25% marcou US\$ 353/t contra US\$ 355 em outubro.

Na **Índia**, as incertezas persistem sobre os volumes de importações futuras e o começo das compras externas. Aparentemente as chamadas para ofertas não começariam antes de fevereiro ou março já que os estoques públicos ainda são abundantes, cerca de 14,5Mt. As exportações de arroz aromático (Basmati) devem, por sua vez, manter-se em 1,5Mt em 2009.

Nos **Estados Unidos**, os preços de exportação se mantiveram estáveis, passando novamente por baixo dos preços tailandeses. Na bolsa de Chicago, o mercado de futuros acusa a febre dos mercados asiáticos, e os preços para janeiro e março estão orientados para cima. Em novembro, o arroz Long Grain 2/4 marcou US\$ 551/t contra US\$ 550/t em outubro.

No **Mercosul**, os preços de exportação subiram 1%. As más condições climáticas no Sul do Brasil podem afetar os rendimentos e fazer com que as áreas plantadas caiam. Na Argentina, ao contrário, a volta das chuvas e a recuperação das reservas de água reativaram o plantio de arroz.

Na **África**, a produção arroseira aumentou graças a revalorização dos preços ao produtor. Os subsídios aos insumos têm permitido melhorar os rendimentos também. Portanto, as importações devem se manter estáveis, mas as possíveis tensões nos mercados mundiais podem pesar fortemente nas balanças comerciais dos países mais pobres do continente.

Em Milhões de toneladas	Produção beneficiado		Exportações		Estoques 2010
	2008	2009	2008	2009	
Mundo	460,3	450,0	30,2	30,3	117,4
China	133,3	133,4	0,9	1,0	70,1
Índia	98,9	84,0	2,7	1,5	11,0
Indonésia	38,0	38,4	-	-	3,5
Vietnã	25,8	26,0	4,7	6,5	3,0
Tailândia	20,8	20,6	10,0	9,0	4,5
Brasil	8,1	8,6	0,5	0,4	1,1
EEUU	6,5	7,2	3,2	3,1	1,4
Paquistão	6,5	6,3	2,9	3,0	0,4

Fontes: FAO & USDA, Novembro 2009

Patricio Méndez del Villar, 3 de Dezembro 2009
patricio.mendez@cirad.fr

InterArroz - Informativo mensal do mercado mundial de arroz Novembro 2009 - n. 69

O informativo mensal é elaborado por Patricio Méndez del Villar, pesquisador do Centro de Cooperação Internacional em Pesquisa Agronômica para o Desenvolvimento (CIRAD, www.cirad.fr) da França. O informativo é veiculado em quatro idiomas: Francês (Osiriz), Espanhol (InfoArroz), Inglês (InterRice) e Português (InterArroz) com o apoio do projeto InfoComm da Conferência das Nações Unidas sobre o Comércio e o Desenvolvimento (UNCTAD, www.unctad.org/infocomm). Esta é uma parceria com a Empresa Natural Consultoria & Comunicação, que colabora na divulgação deste trabalho. O informativo pode ser encontrado nas quatro versões no website www.infoarroz.org. Todos os direitos reservados. Osiriz, InfoArroz, InterRice e InterArroz são marcas registradas.