

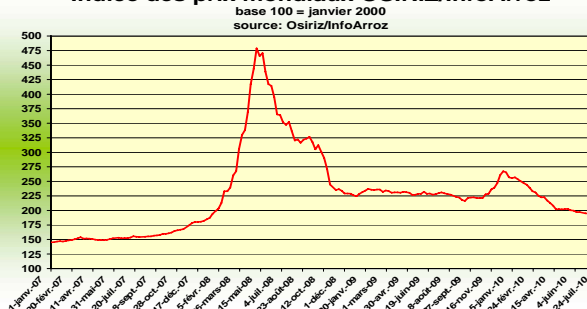
RIZ: les cours mondiaux se maintiennent faibles

Tendances du marché

En juillet, les **cours mondiaux** sont restés faibles en raison d'une demande globale peu active et des disponibilités exportables encore abondantes. Les perspectives de la récolte 2010 sont bonnes dans les principaux pays producteurs asiatiques. Aussi, la tendance baissière des prix mondiaux devrait-elle se poursuivre dans les mois à venir.

En juillet, l'indice *OSIRIZ/InfoArroz* (IPO) a reculé de 3,8 points à 192,5 points (base 100=janvier 2000) contre 196,3 points en juin. Début août, l'indice IPO pointait en dessous des 190 points, se rapprochant ainsi des niveaux observés fin 2007 avant la flambée des prix mondiaux.

Indice des prix mondiaux OSIRIZ/InfoArroz

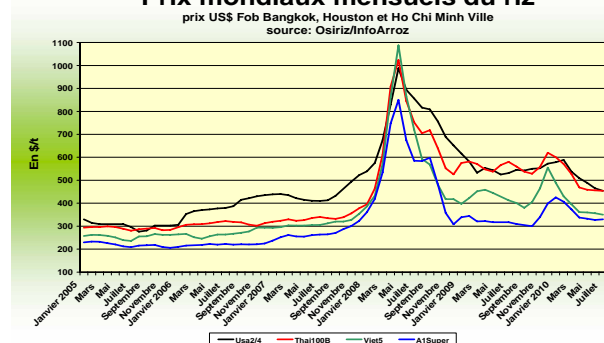


INDICE OSIRIZ (IPO base 100 = janvier 2000) & PRIX A L'EXPORTATION (en US\$/t FOB – source: OSIRIZ)

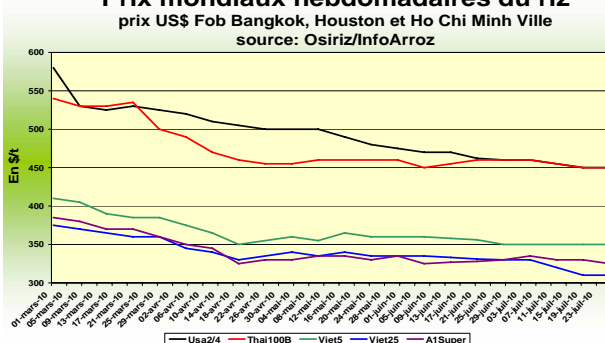
	IPO	Usa2/4	Thai100B	Thai5	Inde5	Viet5	Inde25	Thai25	Viet25	Pak25	A1Super
2008	305,1	757	678	660	700	616	655	600	519	516	541
2009	231,9	553	564	540	-	435	-	456	368	352	327
2010*	216,2	517	504	475	-	391	-	431	362	353	361
JAN- MARS	238,3	566	563	532	-	435	-	477	403	368	399
AVRIL- JUIN	201,3	488	461	433	-	359	-	397	336	338	333
JUIN	196,3	466	456	428	-	356	-	390	332	360	328
JUILLET	192,5	451	453	428	-	353	-	388	320	350	330
	05-jul-10	194,8	460	460	435	-	350	-	395	330	335
	12-jul-10	192,9	455	455	430	-	350	-	390	320	330
	19-jul-10	191,4	450	450	425	-	350	-	385	310	330
	26-jul-10	190,7	440	445	420	-	360	-	380	320	325

Source : Osiriz/InfoArroz, * Janvier-Juillet

Prix mondiaux mensuels du riz



Prix mondiaux hebdomadaires du riz



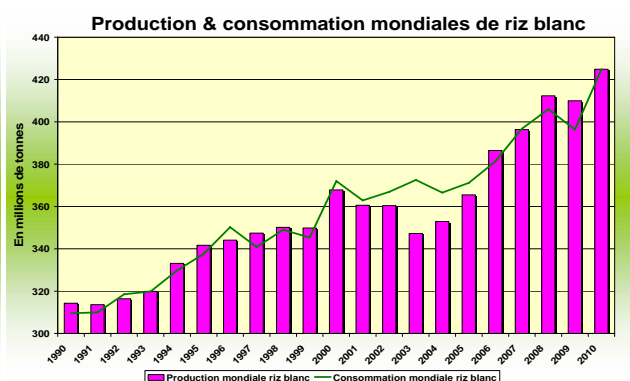
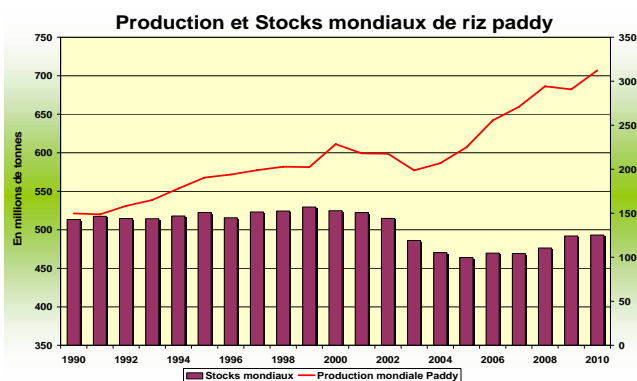
Production et échanges mondiaux

En 2010, selon les estimations de la FAO, la **production mondiale** devrait progresser de 3,6% à 707 millions de tonnes (472Mt en équivalent blanchi) contre 682 Mt en 2009. Cette augmentation tient à la reprise de la production en Inde qui retrouve son niveau de production de 2008. Dans le reste du monde, les perspectives de production s'annoncent favorables grâce aux bonnes conditions climatiques. Des prix rémunérateurs et des mesures incitatives contribuent aussi à la reprise de la production mondiale.

En 2010, le **commerce mondial** pourrait progresser de 5% à 31,3Mt contre 29,7Mt en 2009. Cette augmentation

tient compte de l'accroissement de la demande dans certains pays importateurs et des prix plus attractifs à l'importation. Du côté des exportateurs, l'offre reste abondante, malgré les restrictions à l'exportation encore en vigueur en Inde, mais qui tendent à s'assouplir.

Les **stocks mondiaux** se finissant en 2009 ont progressé à 124,5 Mt contre 110,6Mt en 2008, soit une progression de 5%. Ces réserves représentent près de 28% des besoins mondiaux. En 2010, les stocks mondiaux devraient progresser une nouvelle fois à 125,3Mt.



Marché d'exportation

En **Thaïlande**, les prix sont restés globalement stables. Fin juillet, les cours affichaient une certaine fermeté. Les perspectives de la production 2010 sont incertaines en raison de la sécheresse que subi ce pays. Toutefois, les stocks gouvernementaux sont importants et il est peu probable que l'offre d'exportation en soit affectée. En juillet, le Thai 100%B a cédé 3\$ à 453\$/t Fob contre 456\$ en juin. Les brisures A1 Super par contre se sont légèrement reprises à 330\$/t contre 328\$/t en juin.

Au **Vietnam**, les prix à l'exportation ont cédé entre 1 et 4% selon les catégories. Les exportations vietnamiennes tendent à s'essouffler en raison d'une demande globale moins soutenue. Les exportations totales en 2010 pourraient finalement ne pas dépasser les 6Mt. En juillet, le Viet 5% a coté 353\$/t contre 356\$/t en juin. Le Viet 25% a marqué 320\$/t contre 332\$ en juin.

Au **Pakistan** aussi, les cours ont reculé de 3% en moyenne. Les exportations sont en progression, mais elles devraient moins importantes que prévu en raison de la réduction des disponibilités exportables due à la stagnation de la production 2010. En juillet, le Pak25% a coté 350\$/t contre 360\$/t en juin.

En **Inde**, des experts étudient les conditions de levée des restrictions aux exportations de riz non parfumés. Ces limitations en vigueur depuis fin 2007, ont permis la reconstitution des stocks publics, lesquels seraient deux fois supérieurs aux besoins estimés. La mise en marché des surplus devrait cependant être progressive afin d'éviter un effondrement brutal des cours mondiaux.

Aux **Etats-Unis**, les cours à l'exportation ont baissé de 3% en juillet. Avec ce nouveau recul, le prix indicatif du riz américain se retrouve sensiblement au même niveau que le prix de référence thaïlandais. A la bourse de Chicago,

les prix pour septembre et novembre 2010, bien que toujours orientés à la baisse, tendaient à se stabiliser fin juillet. En juillet, le prix indicatif du riz Long Grain 2/4 a coté 451\$/t contre 466\$/t en juin.

Dans le **Mercosur**, les prix à l'exportation ont une nouvelle fois reculé de 1%. Malgré la baisse de la production brésilienne, les disponibilités exportables régionales sont globalement en progression, notamment grâce à la reprise de la production argentine. Cependant, les exportateurs sud-américains sont confrontés au problème de débouchés hors bloc Mercosur.

En **Afrique**, la demande d'importation semble se réactiver grâce à la baisse des prix mondiaux. Par ailleurs, les perspectives de la récolte 2010 sont bonnes, mais insuffisantes pour faire reculer les importations. Elles représentent 40% des besoins en Afrique Subsaharienne et près du tiers des importations mondiales.

En Millions de tonnes	Production (équiv. riz blanc)		Exportations		Stocks
	2009	2010	2009	2010	2010
Monde	455,5	472,0	29,7	31,3	125,3
Chine	135,1	137,5	0,9	1,0	70,8
Inde	89,0	100,0	2,2	2,5	18,1
Indonésie	40,0	40,9	-	0,1	8,7
Vietnam	25,0	25,2	5,7	5,8	4,0
Thaïlande	20,3	20,6	9,5	10,0	7,4
Brésil	8,4	7,7	0,3	0,5	0,3
USA	6,9	7,8	3,3	3,5	2,1
Pakistan	6,6	6,6	3,3	3,6	1,1

Sources: FAO & USDA, juillet 2010

Patricio Méndez del Villar, 2 Août 2010
patricio.mendez@cirad.fr

Osiriz – Rapport mensuel du marché mondial du riz Juillet 2010 - n. 77

La note de conjoncture est réalisée par Patricio Méndez del Villar, chercheur du Centre de Coopération Internationale en Recherche Agronomique pour le Développement, CIRAD/France (www.cirad.fr). Cette note est diffusée en quatre langues: Français (Osiriz), Espagnol (InfoArroz), Anglais (InterRice) et Portugais (InterArroz) grâce à l'appui du projet InfoComm de la Conférence des Nations Unies sur le Commerce et le Développement (CNUCED, www.unctad.org/infocomm). Natural Consultoria & Comunicação (Brésil) collabore en partenariat à la diffusion de ces informations. Les différentes versions sont aussi disponibles dans le website www.infoarroz.org. Tous les droits réservés. Osiriz, InfoArroz, InterRice et InterArroz sont des marques déposées.