



Séminaire
Quelle stratégie pour la filière rizicole ?
N'Djamena– Tchad
5- 6 novembre 2008



Les dynamiques rizicoles en Afrique Subsaharienne

Patricio Méndez del Villar

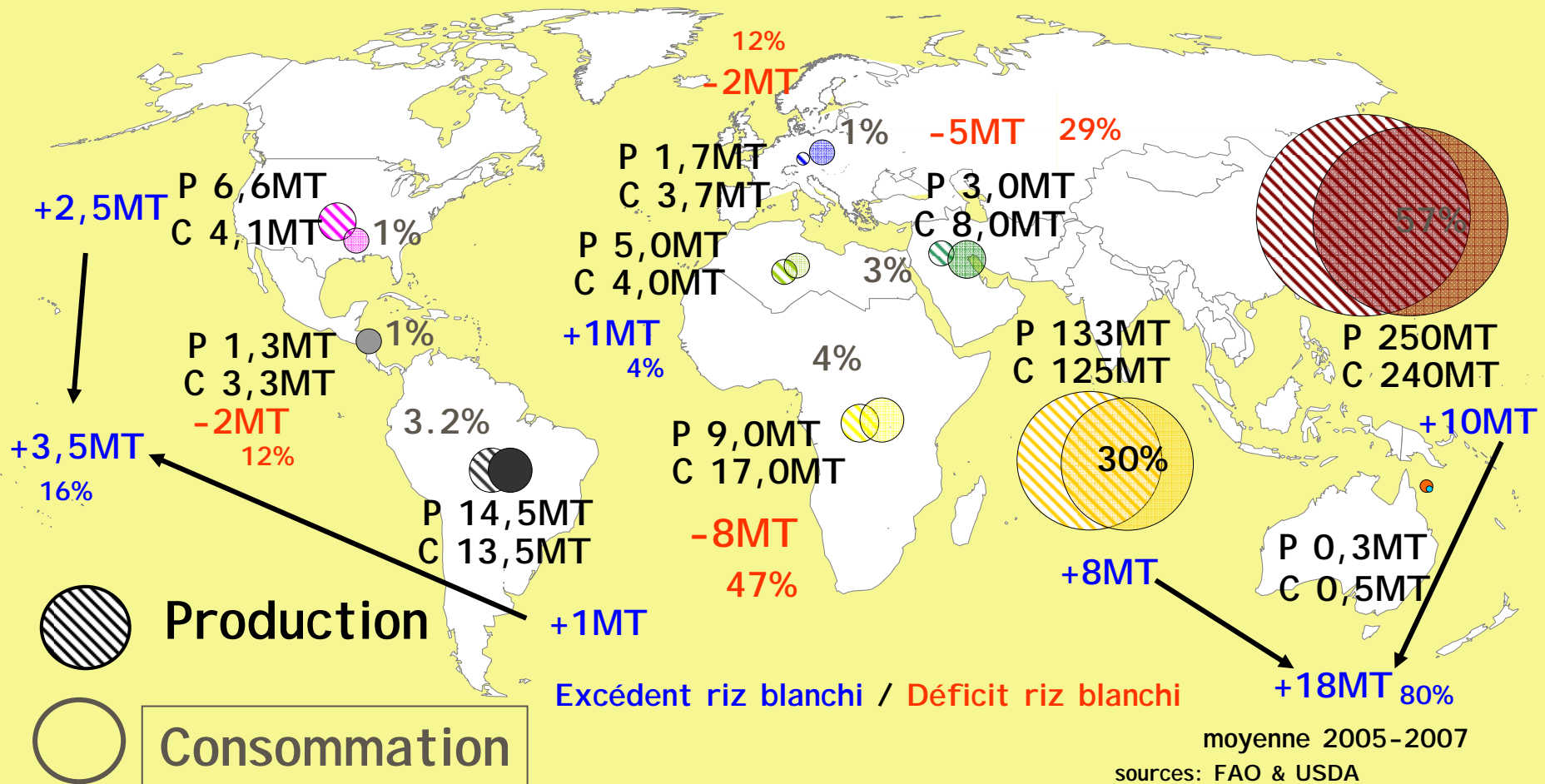
**Centre de Coopération Internationale en
Recherche Agronomique pour le
Développement (Cirad)**

Présentation



1. L'Afrique Subsaharienne dans l'offre et la demande mondiales
2. Le riz en Afrique Subsaharienne
 - ☒ Des situations contrastées
 - ☒ Caractérisation des dynamiques rizicoles
 - ☒ Une situation favorable à la riziculture africaine ?
3. Perspectives du marché africain

Distribution Offre / Demande et de la consommation de riz dans le monde

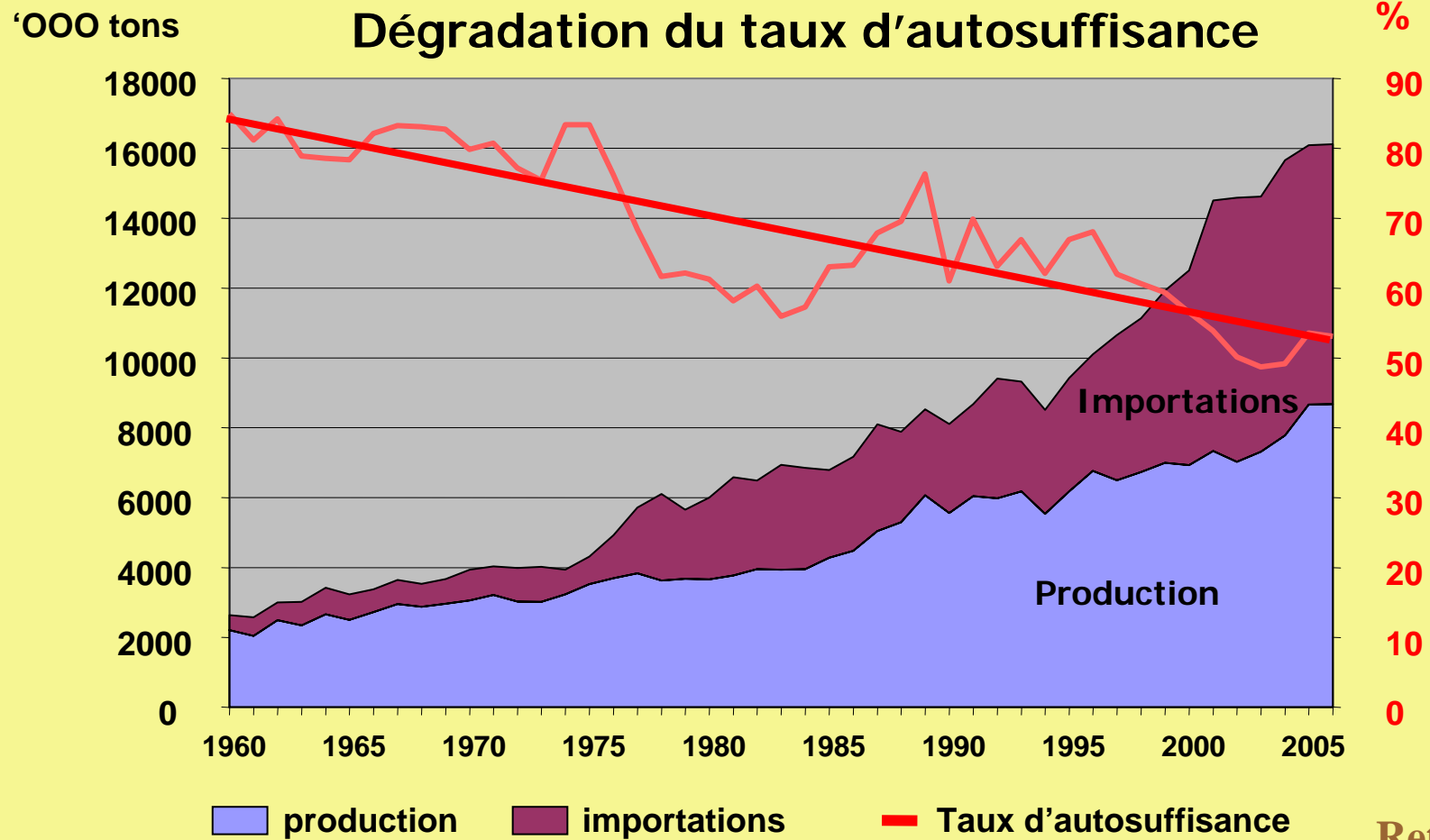


2. Le riz en Afrique Subsaharienne



- ⌘ Une dégradation de la situation rizicole
- ⌘ Une situation contrastée selon les régions
 - ☒ La consommation céréalières par tête dans les grandes régions africaines
 - ☒ Autosuffisance céréalière par grandes régions
- ⌘ Les dynamiques rizicoles en Afrique Subsaharienne

Afrique Subsaharienne : une dépendance accrue par rapport au marché mondial



[Retour](#)

source: à partir des données USDA

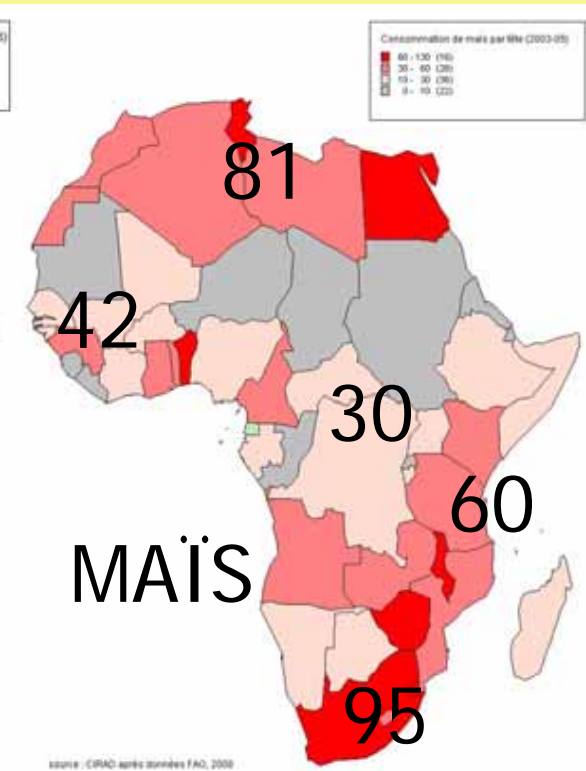
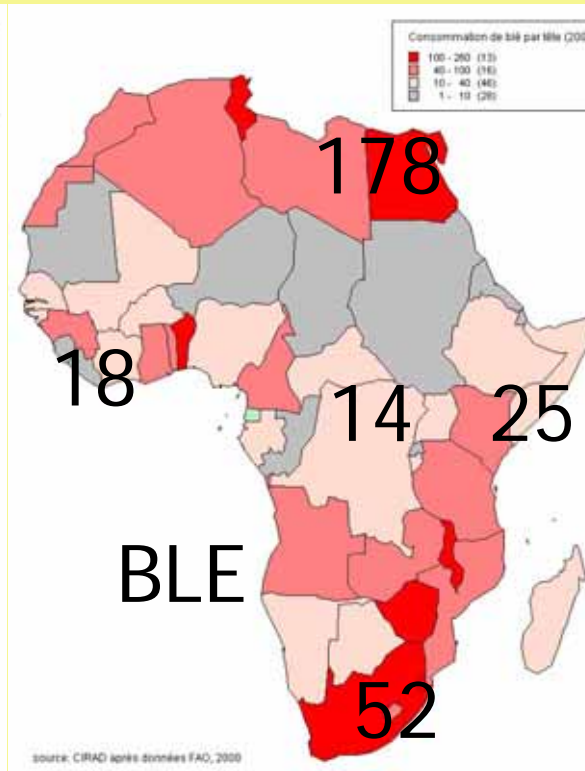
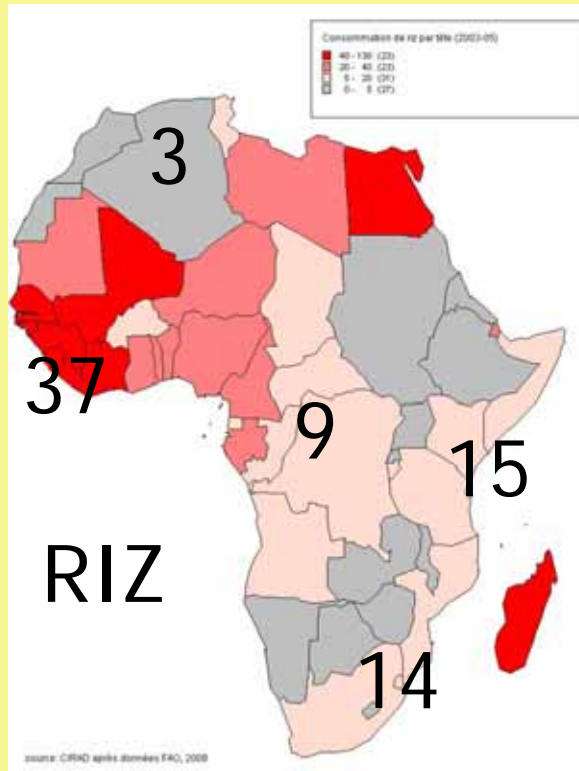
Consommation céréales par régions (par kg./hab.)

Régions	Ouest	Sud	Est	Centre	Nord
Riz	37	14	15	9	3*
Blé	18	52	25	14	178
Maïs	42	95	60	30	81

* Hors Egypte

[Retour](#)

La consommation céréalière en Afrique par kg./hab.



Taux d'autosuffisance céréalière en Afrique



Taux d'auto-alimentation en céréales par régions (par kg./hab.)

Régions	Ouest	Sud	Est	Centre	Nord
Riz	51%	1%	72%	37%	11%*
Blé	2%	1%	62%	40%	45%
Maïs	98%	96%	106%	95%	4%

* Hors Egypte

[Retour](#)

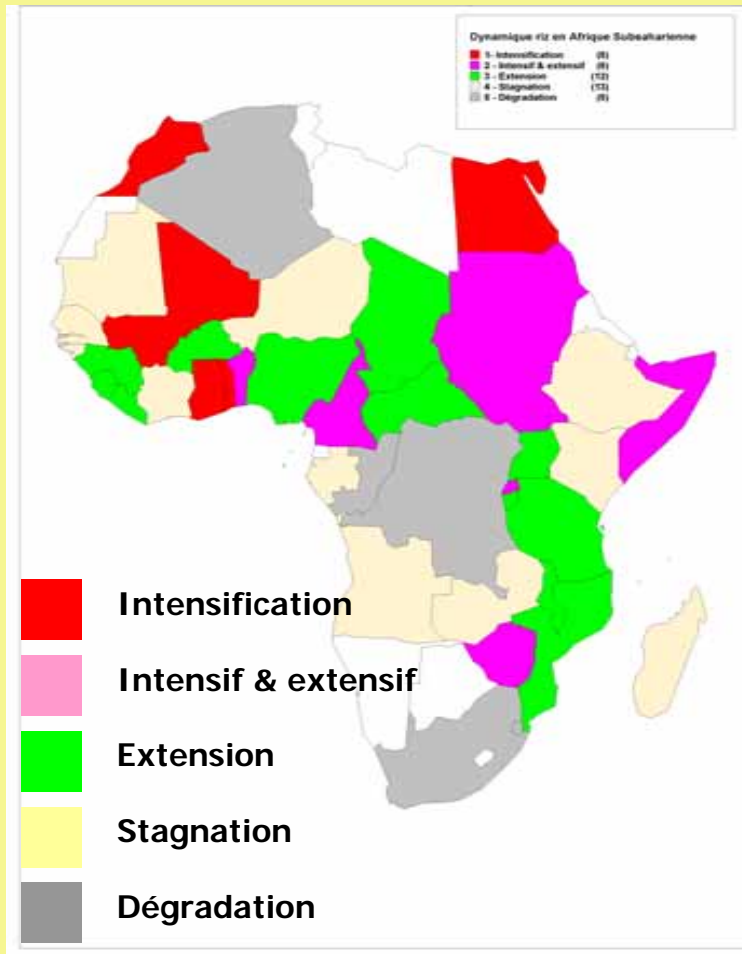
Des dynamiques rizicoles contrastées en Afrique subsaharienne



Analyse à partir des données surfaces, rendements et production

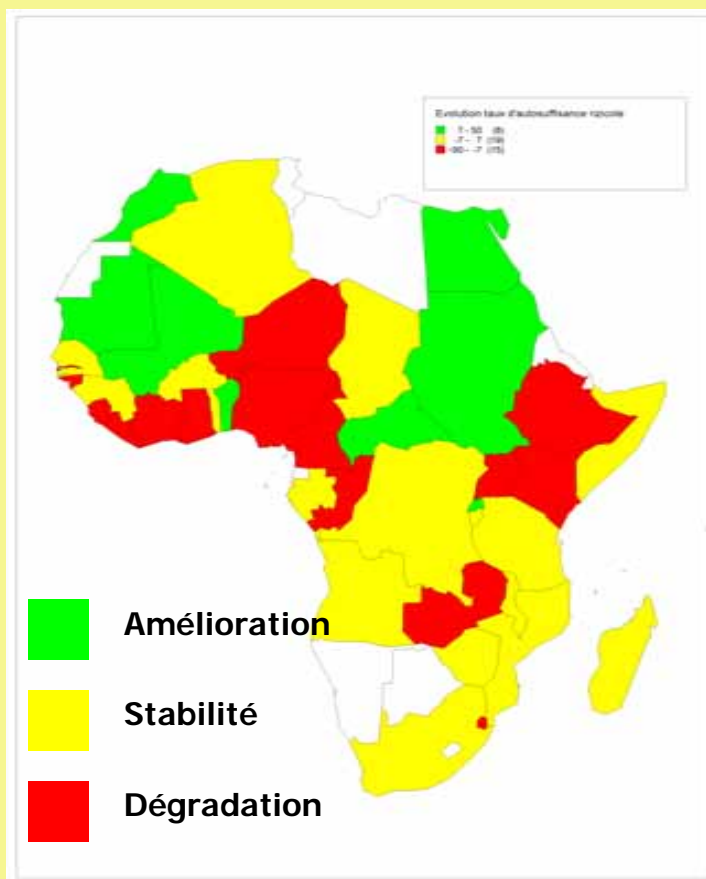
1. Accroissement de la production locale par extension des surfaces (la plupart des cas)
2. Stagnation des rendements (sauf Mali, Ghana et Togo → intensification)
3. Hausse des importations et dégradation de la balance rizicole (auto-apvisionnement)

Dynamiques rizicoles en Afrique Subsaharienne



Dynamiques rizicoles en Afrique subsaharienne			
	Grands pays rizicoles (en ha)	Pays intermédiaires (en ha)	Petits pays rizicoles (en ha)
Intensification	Mali, Ghana	Togo	
Intensification & extension		Cameroun, Bénin	
Extension	Nigéria, Guinée, Libéria, Sierra Leone, Ouganda, Tanzanie, Mozambique	Tchad, Burundi, Burkina Faso, Malawi	Centrafrique
Stagnation	Côte-D'ivoire, Sénégal, Madagascar	Guinée Bissau, Niger, Mauritanie	Angola, Comores, Gabon, Kenya, Gambie, Ethiopie, Zambie
Dégradation	Congo Démocratique		Congo, Afrique du Sud, Swaziland

Taux d'auto-alimentation en Afrique Subsaharienne



Evolution de la balance rizicole en Afrique subsaharienne			
	Grands pays rizicoles (en ha)	Pays intermédiaires (en ha)	Petits pays rizicoles (en ha)
Amélioration de la balance rizicole	Mali	Mauritanie, Rwanda, Centrafrique	
Stabilité	Congo Démocratique, Guinée, Madagascar, Tanzanie, Sénégal, Mozambique	Tchad, Burkina Faso, Togo, Bénin, Burundi, Malawi	Comores, Somalie, Angola, Afrique du Sud, Gabon, Zimbabwe
Dégradation	Nigéria, Côte-D'ivoire, Sierra Leone, Ghana, Ouganda, Libéria	Guinée Bissau, Niger, Kenya, Cameroun, Gambie	Ethiopie, Zambie, Congo, Zambie, Swaziland

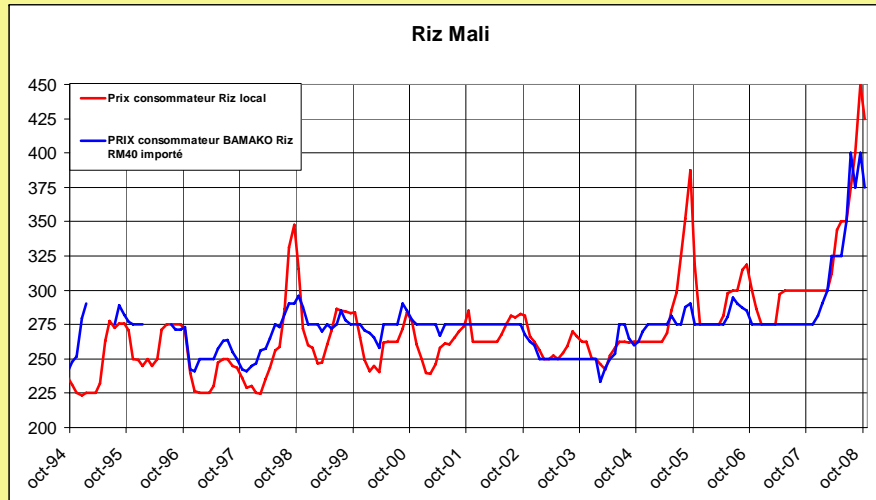
3. Perspectives du marché africain



⌘ Quels enseignements face à la flambée des prix mondiaux en 2008 ?

- ⊞ Politique d'achat de riz « pas cher » dans contexte de libéralisation des filières rizicoles en Afrique et de disponibilités en riz sur le marché mondial (ex. évolution du prix du riz au Sénégal et Mali)
- ⊞ Situation favorable à la relance de la riziculture ? (rapports et évolution des prix riz internes)
- ⊞ Une production qui progresse de 3 à 4% an mais besoin de progresser encore plus ! (déficit et hausse des importations)
- ⊞ Il faudrait doubler la production dans les 20 prochaines années pour maintenir le déficit rizicole actuel
- ⊞ Défis pour améliorer davantage la production (technologiques ?)
- ⊞ Des investissements nécessaires pour le secteur agricole, mais est-ce suffisants ? Exemple du Vietnam.

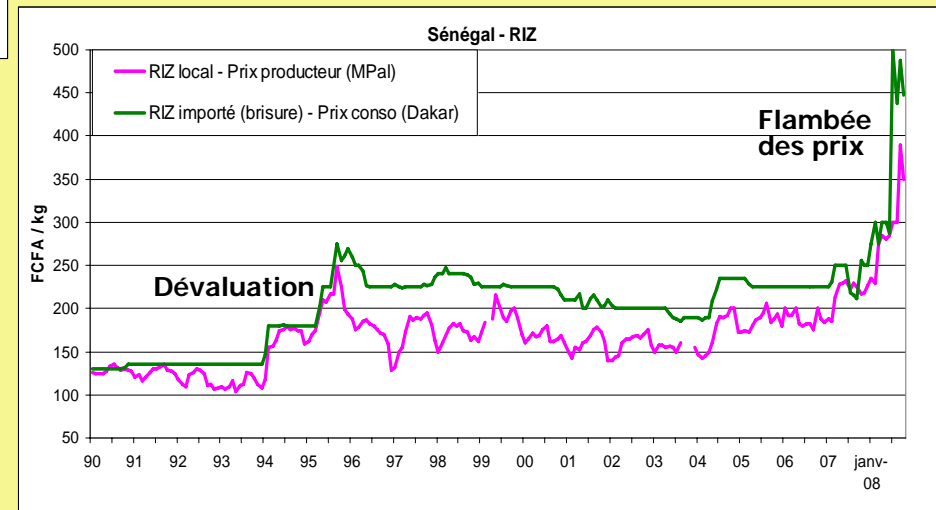
Evolution prix du riz Mali et Sénégal



Deux remarques :

1. Longue période de relative stabilité des prix au détail
2. Années 80 - 90 : politique d'achat de riz « pas cher » dans contexte de libéralisation des filières rizicoles en Afrique et de disponibilités en riz sur le marché mondial

Retour



Source : Resimao, 2008 http://www.resimao.org/html/fr/region/market/72/product_id/4

Prix au détail du riz importé



Imported rice prices in selected Western Africa markets

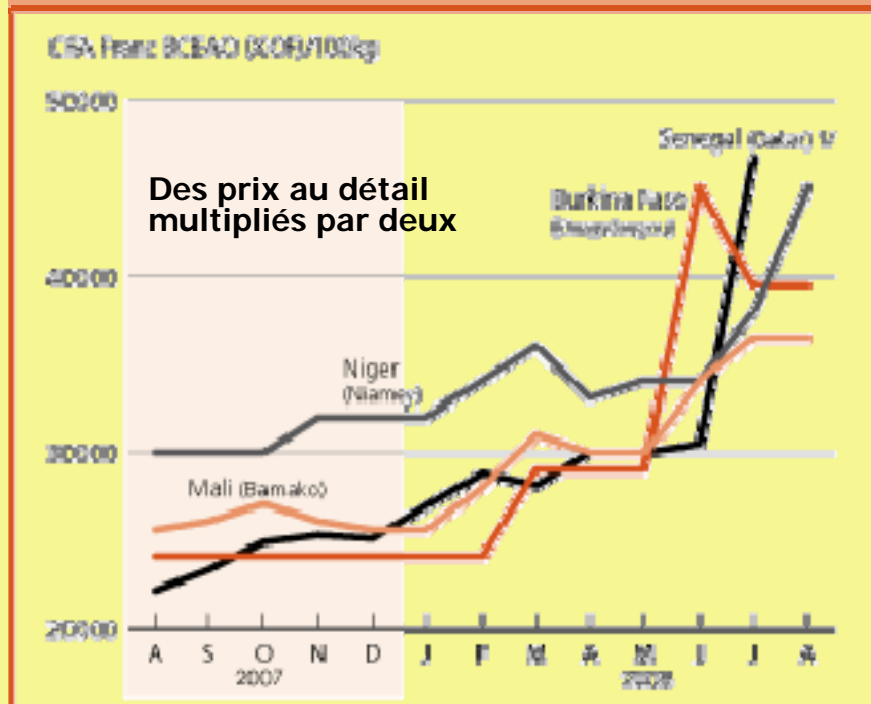
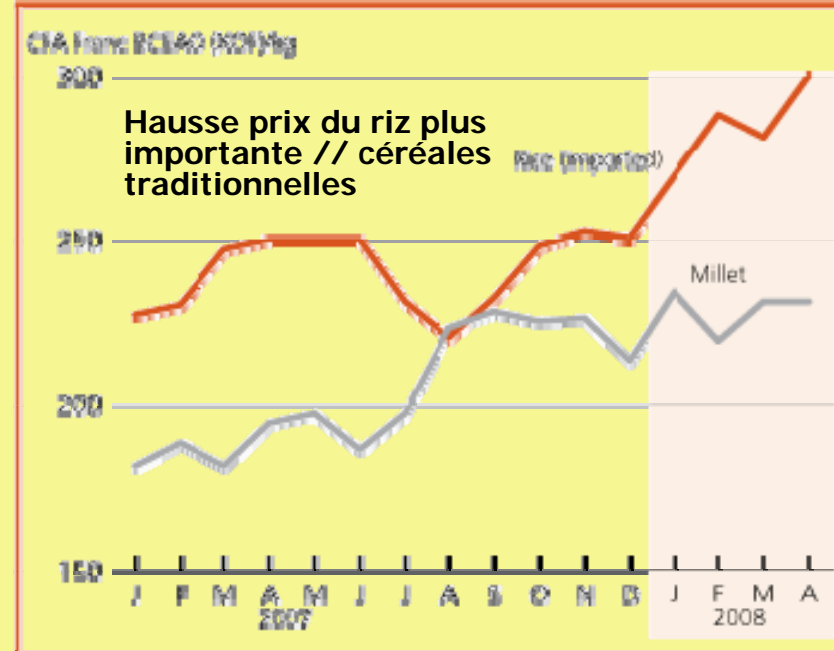
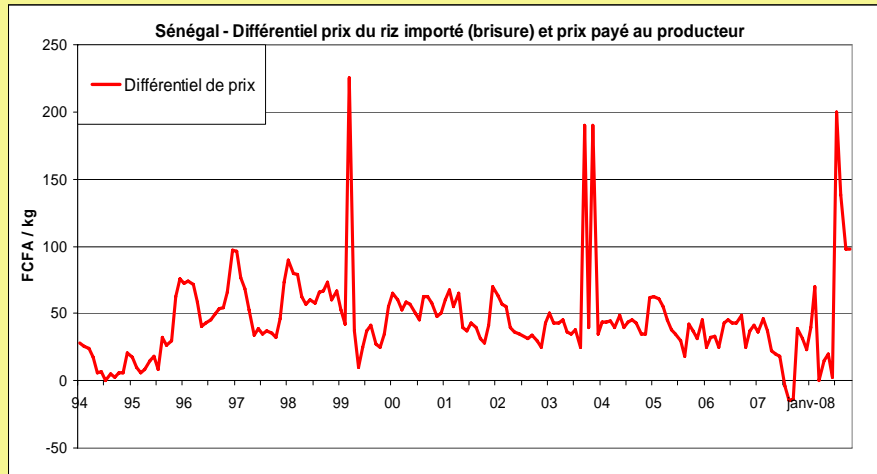


Figure 5. Rice and millet prices in Senegal



Source : Fao, 2008 <http://www.fao.org/giews/english/ewi/cerealprice/4.htm>

Différentiel de prix du riz importé et prix du riz local payé au producteur



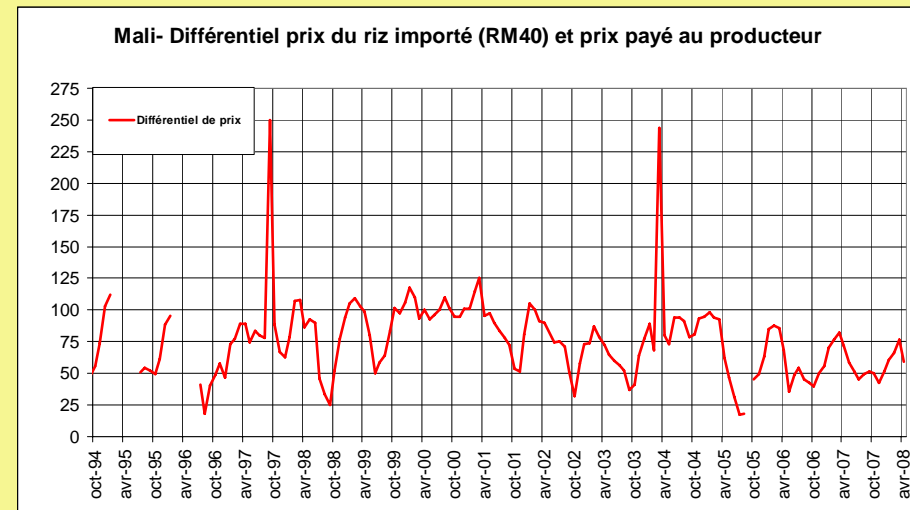
Sénégal : différentiel moyen autour de 50 Fcfa/kg

Avec la flambée du prix importé : différentiel à 100 Fcfa/kg

Augmentation prix riz importé en 2008 : 63%

Augmentation prix paddy local en 2008 : 49%

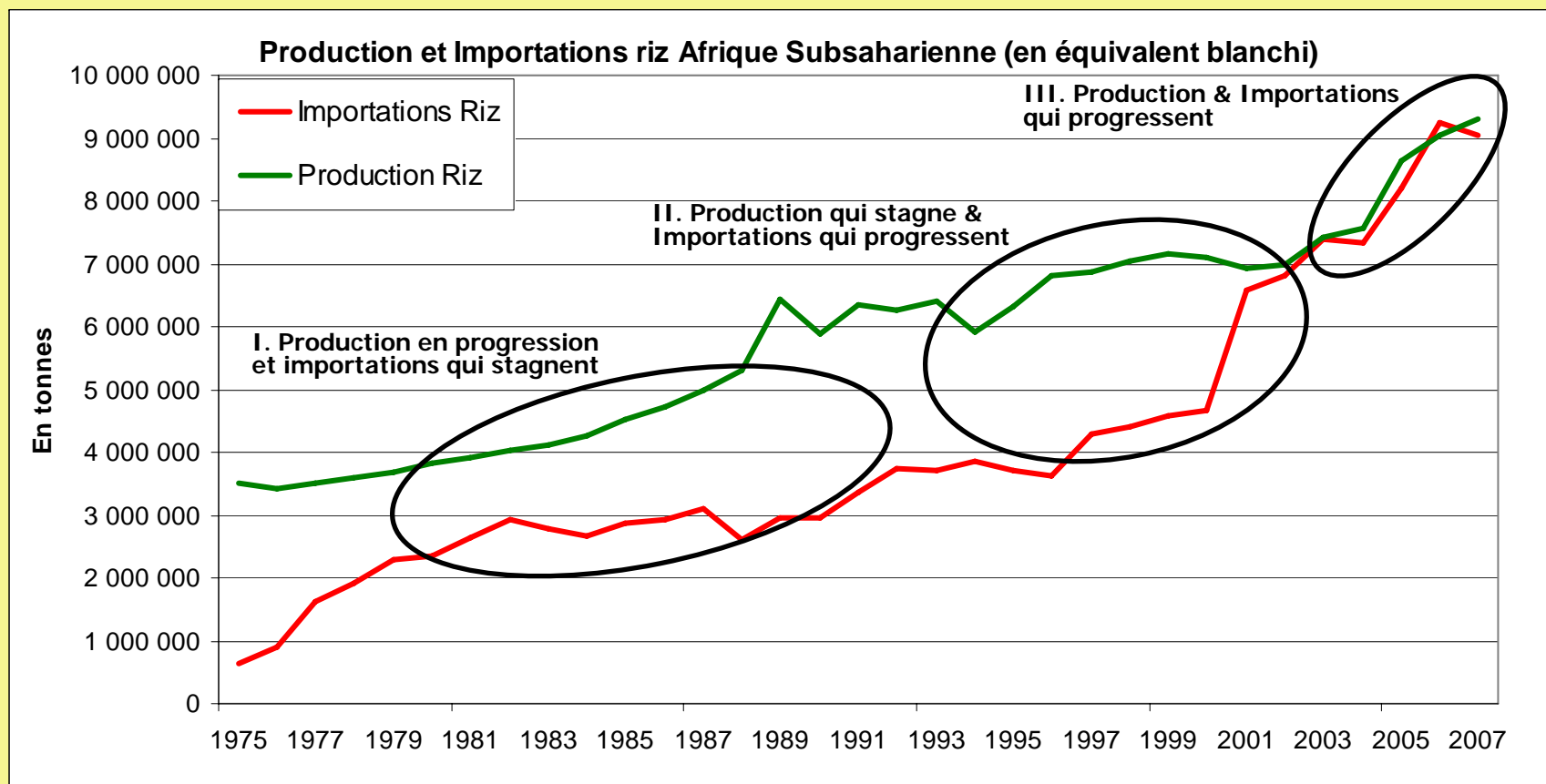
Mali : différentiel moyen autour de 70 à 75 Fcfa/kg



Retour

Source : Fao, 2008 <http://www.fao.org/giews/english/ewi/cerealprice/4.htm>

Evolution de la production et des importations en Afrique Subsaharienne



source: à partir des données FAO

[Retour](#)

Merci pour votre attention

Patricio Méndez del Villar
UMR – Territoires, Environnement,
Téledétection et Information Spatiale
TETIS

patricio.mendez@cirad.fr